



# IOSFA

Instructivo para el cierre de  
presentación a través del  
sistema SIAFAR



**IOSFA**

Instituto de Obra Social de las  
Fuerzas Armadas y de Seguridad

En esta nueva etapa, iniciada el 1 de mayo de 2020, la validación de las recetas de la obra social **IOSFA** debe realizarse a través de **SIAFAR**, o a través de los sistemas de gestión homologados.

A continuación explicaremos en detalle cómo realizar el cierre de presentación de las recetas validadas.

**La totalidad de las farmacias, sin importar el sistema de gestión por el cual hayan validado sus recetas, deberán realizar el cierre a través de SIAFAR.**

Para efectuar el cierre, las farmacias adheridas al convenio IOSFA deberán ingresar en <https://valida.cofa.org.ar/> o <http://siafar.com/> e iniciar sesión con su código de usuario y la clave correspondiente.



**SIAFAR** SISTEMA DE AUTORIZACIONES FARMACÉUTICAS

Nº PAMI / usuario

Clave

**Ingresar**

\* Obtener clave

• Ingreso a servicios de entrega/validación PAMI para las farmacias del país

Las farmacias, al ingresar en **SIAFAR**, encontrarán el módulo de validación de IOSFA según las pantallas en relación a servicios que tengan activos o no:



Farmacias de Buenos Aires que validan por sistema Colfarma



Al ingresar las farmacias se encontrarán con el siguiente menú:



Para comenzar con el procedimiento de cierre de la presentación de la obra social, deberán ingresar en la pestaña “**Consultas**”, que es donde tendrán sus operaciones: las recetas validadas –en color verde- y las recetas rechazadas o pendientes –en color rojo-).

IOSFA    Novedades    Validacion    **Consultas**    Carátulas    ⚙️    ✉️    🏠

ULTIMAS RECETAS INGRESADAS IOSFA

Selecc.	Editar	Nº Receta	plan	Fecha Venta	Afiliado	Cantidad	Importe Total	Nro. Referencia	Borrar
<input checked="" type="checkbox"/>		1	1001	14/05/2020	[REDACTED]	2	1.176,44	20200514203511 ✕	
		1	1001	14/05/2020	[REDACTED]	1			
<input checked="" type="checkbox"/>		1	1001	14/05/2020	[REDACTED]	2	2.131,55	20200514190401 ✕	
<input checked="" type="checkbox"/>		1	1001	14/05/2020	[REDACTED]	3	6.677,04	20200514185338 ✕	





Allí deberán tildar las recetas validadas que serán ingresadas en el cierre.




## RECOMENDACIÓN:

Para un mejor orden y rendimiento del sistema, se recomienda eliminar las validaciones pendientes rechazadas (en color rojo), opción disponible clickeando el símbolo del tachito de basura:

<input checked="" type="checkbox"/>	1	1001	04/05/2020	7754801	1	1.659,00	
<input checked="" type="checkbox"/>	1	1001	04/05/2020	7754801	1	1.659,00	
<input checked="" type="checkbox"/>	20200504121300	1001	01/05/2020	0737066	1	2.434,80	
<input checked="" type="checkbox"/>	20200504114133	1001	01/05/2020	0737066	2	4.869,60	

Una vez elegidas las autorizaciones que se incluirán en el cierre del menú “Consultas”, al final del listado encontrarán la opción “**GENERAR LOTE**”.

<input checked="" type="checkbox"/>	1	1001	01/05/2020	██████████	1	1.712,56	20200501202708	×	
<input checked="" type="checkbox"/>	1	1001	01/05/2020	██████████	1	590,13	20200501202518	×	
<input checked="" type="checkbox"/>	1	1001	01/05/2020	██████████	1	749,60	20200501202308	×	
<input checked="" type="checkbox"/>	1	1001	01/05/2020	██████████	1	435,26	20200501135308	×	

1140000 ██████████

Seleccionando esa opción, el sistema de manera automática comenzará a generar los lotes (uno para cada plan). Tras un instante, podrán encontrar los lotes generados en la opción “**CARÁTULAS**” del menú superior.

Selecc.	N° Lote	Fecha Cierre	Plan	Cantidad	Importe Total	Borrar
<input type="checkbox"/>	11400003800007	14/05/2020	1012	2	3.408,36	
<input type="checkbox"/>	11400003800006	14/05/2020	1009	11	29.593,36	
<input type="checkbox"/>	11400003800005	14/05/2020	1008	13	106.830,45	
<input type="checkbox"/>	11400003800004	14/05/2020	1007	1	243,35	
<input type="checkbox"/>	11400003800003	14/05/2020	1004	8	52.901,96	
<input type="checkbox"/>	11400003800002	14/05/2020	1001	5	4.312,49	
<input type="checkbox"/>	11400003800001	14/05/2020	1001	100	161.714,48	

## ACLARACIÓN:

- Al cerrar el lote las recetas dejarán de estar disponibles en la opción "Consultas"
- En esta instancia podrá eliminarse un lote y las recetas volverán a la instancia de "Consultas"
- **Finalmente debe proceder a imprimir la CARÁTULA DE LOTE**

# MODELO DE CARÁTULA DE LOTE



**IOSFA**

Instituto de Obras Sociales de las  
Fuerzas Armadas de Seguridad

## CARATULA DE LOTE

Convenio:	<b>IOSFA</b>
Farmacia:	-
Código de Farmacia:	-
Fecha proceso:	<b>25/05/2020</b>

Lote
<b>907200851001</b>



9072008510

Plan	Recetas	Total PVP	A cargo convenio
<b>1004</b>	<b>3</b>	<b>18.254,96</b>	<b>18.254,96</b>

El siguiente paso será seleccionar los lotes que serán incluidos en la presentación:

The screenshot shows the SIAFAR web interface. At the top, there is a navigation bar with the SIAFAR logo and the text 'SISTEMA DE AUTORIZACIONES FARMACÉUTICAS'. Below the navigation bar, there is a section titled 'ULTIMOS LOTES GENERADOS IOSFA'. This section contains a table with the following data:

Selec.	Nº Lote	Fecha Cierre	Plan	Cantidad	Importe Total	Borrar	Carátula	Detalle
<input checked="" type="checkbox"/>	90322314300001	25/05/2020	1001	6	11.504,87			

Below the table, there is a green button labeled 'Generar Caratula de Cierre' with a red arrow pointing to it.

Luego de seleccionar los lotes a cerrar, a continuación deberán elegir la opción “**Generar Carátula de Cierres**” para concluir con el cierre de la presentación. De ese modo, los últimos lotes generados ya no figurarán en pantalla y en su lugar verán el detalle de la carátula generada:

The screenshot shows the SIAFAR web interface. At the top, there is a navigation bar with the SIAFAR logo and the text 'SISTEMA DE AUTORIZACIONES FARMACÉUTICAS'. Below the navigation bar, there is a section titled 'CARATULAS DE IOSFA'. This section contains a table with the following data:

Nro. Carátula	Fecha Cierre	Cantidad Recetas	PVP	AC / Afiliado	AC / OS	Recep.	Recep.	Carátula	Detalle	
32000051	18/05/2020	144	358.853,35	105.982,98	252.870,37					



Allí encontrarán el detalle total de la presentación de la farmacia para IOSFA (recetas, PVP, etc.), junto con tres opciones que pueden seleccionar según se necesite:

- 1) Imprimir carátula de cierre
- 2) Imprimir detalle de presentación
- 3) Eliminar el cierre

The screenshot displays the SIAFAR (SISTEMA DE AUTORIZACIONES FARMACÉUTICAS) web interface. At the top, there is a navigation menu with options: IOSFA, Novedades, Validación, Consultas, and Carátulas. Below the menu, there are sections for 'ULTIMOS LOTES GENERADOS IOSFA' and 'CARATULAS DE IOSFA'. The 'CARATULAS DE IOSFA' section contains a table with the following data:

Nro. Carátula	Fecha Cierre	Cantidad Recetas	PVP	AC / Afiliado	AC / OS	Recep.	Recep.	Carátula	Detalle	
32000051	18/05/2020	144	358.853,35	105.982,98	252.870,37					

Below the table, the numbers 1, 2, and 3 are displayed in red, corresponding to the three action buttons in the table header.

# MODELO DE CARÁTULA DE CIERRE:



## CARATULA GENERAL DE CIERRE DOCUMENTO NO FISCAL

Convenio: **IOSFA**  
Farmacia:  
Localidad:  
Código de Farmacia:  
Fecha proceso: **18/05/2020**

Nro. Carátula

**3200006**



3200006

Plan	Recetas	Total PVP	Importe Brutos a cargo convenio(*)
1001	110	161.841,74	64.736,76
1004	8	52.901,96	52.901,96
1005	1	2.604,81	2.604,81
1008	14	111.911,48	111.911,48
1009	11	29.593,36	20.715,36
<b>TOTALES</b>	<b>144</b>	<b>358.853,35</b>	<b>252.870,37</b>

Lotes	Recetas	Total PVP	Importe Brutos a cargo convenio(*)
6	144	358.853,35	252.870,37

(\*) Importe Bruto a cargo del convenio será compuesto en la liquidación de pagos considerando Importe a Cargo de la Obra Social, el aporte de la farmacia al convenio, y los débitos generados por auditoría.

# MODELO DE DETALLE DE PRESENTACIÓN:



## DOCUMENTO NO FISCAL (DETALLE)

Convenio:	IOSFA
Farmacia:	██████████████████
Localidad:	PARANA
Código de Farmacia:	114000000
Fecha proceso:	14/05/2020

Nro. Carátula
32000004



Plan	Cod. Validación	Afiliado	CV	Total PVP	Importe Brutos a cargo convenio(*)
1001	20200501135308	RODRIGUEZ LEE, ROBERTO HENRI	VRV5R	435,26	174,10
1001	20200501202308	[██████████, ████████████████████]	8GRH9	749,60	299,84
1001	20200501202518	██████, ████████████████████	AKNPW	590,13	236,05
1001	20200501202708	MAURI, BRIGIDA	J1D7R	1.712,56	685,02
1001	20200501203058	██████████████████████████████	HUEGC	824,94	329,98
1001	20200502151721	██████████, ████████████████████	ZL6IC	4.322,16	1.728,86
1001	20200503173145	██████████, ████████████████████	A25R1	717,24	286,90
1001	20200504083539	██████████, ████████████████████	P8SH0	1.052,70	421,08

La farmacia deberá ordenar sus recetas en relación a cada lote detrás de la Carátula de Lote, y luego encabezarlos con la Carátula de Cierre al frente de la presentación.

La presentación deberá realizarse a través de los canales en los que habitualmente se entregan.