

INSTRUCTIVO PARA LA OPERACIÓN
DEL

**Cierre de Lotes y
Presentaciones**

CONVENIO

PAMI

Medicamentos

DECÁLOGO de PAUTAS de TRABAJO

1. Las farmacias ya pueden ingresar a realizar sus cierres de lotes.
2. En la primera presentación, 1º quincena de Noviembre, la fecha del CIERRE DE PRESENTACIÓN es el **viernes 16 de Noviembre**, SIN EXCEPCIÓN NI POSTERGACIÓN.
3. Deben incluirse todas las recetas de la quincena hasta el 15 de Noviembre inclusive.
4. Los lotes estarán compuestos de todas las recetas sin importar el plan al que pertenecen, sean recetas de ambulatorio/Resolución 337, Tiras o Insulinas deberán ir todas juntas.
5. El acondicionamiento de recetas en esta 1º quincena de Noviembre deberá ser el mismo que ha venido realizando la farmacia hasta el momento.
6. La cantidad de recetas por lote es de 100.
7. El ordenamiento que brinda el sistema de cierre automático es cronológico por validación del día 1 en adelante.
8. Es posible realizar CIERRE A DEMANDA.
9. Una vez realizado el Cierre de Presentación deberá disponerse el inmediato envío a su colegio.
10. Es fundamental cumplir los plazos y fechas informados por COFA y por sus colegios.

CIERRE DE LOTES

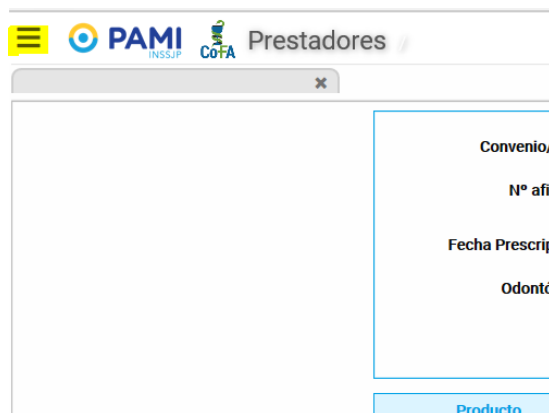
Las farmacias de la red COFA deberán ingresar a SIAFAR con su usuario y clave habitual. Y desde allí a PAMI Validaciones.



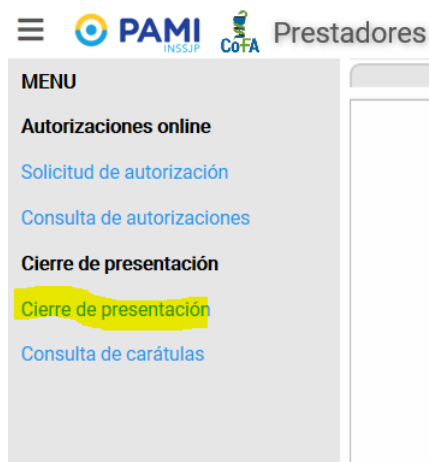
Una vez en PAMI Validaciones deberá hacer click en CIERRES



Al ingresar deberá ir al menú que se encuentra en el ángulo superior izquierda en que se encuentran una serie de líneas horizontales.



Una vez abierto el menú deberá optarse por CIERRE DE PRESENTACION



Se desplegará una pantalla en la que deberá optarse por la pestaña CIERRE DE PRESENTACIÓN y luego hacerse click en BUSCAR AUTORIZACIONES



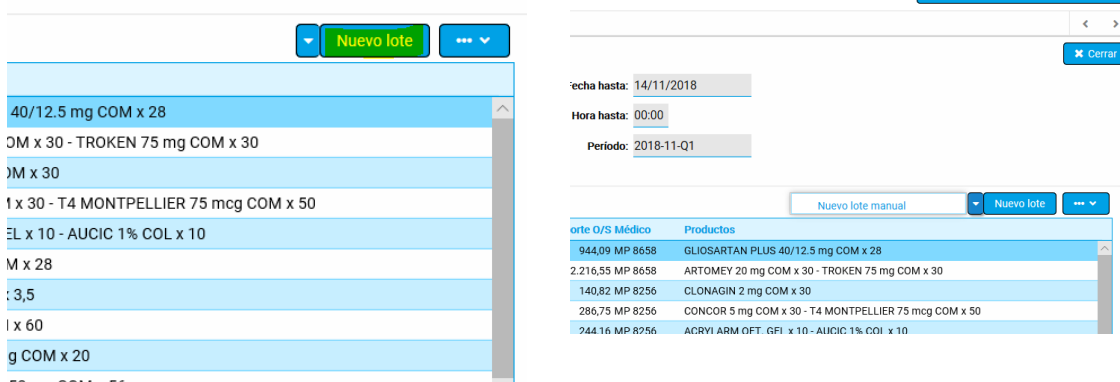
De esta manera se desplegarán todas las validaciones realizadas por la farmacia sobre las cuales se harán los cierres de lotes.

The image shows the 'Cierre de presentación' screen with a list of pending lots. The screen has a header with the PAMI logo and 'Prestadores' text. Below the header, there are two tabs: 'Autorización online' and 'Cierre de presentación' (selected). A green button labeled 'Buscar autorizaciones' is highlighted. To its right is a 'Limpiar' button. Below these buttons, there are input fields for 'Convenio: Pami 01/11/2018 FarmaPami (N17)', 'Plan: Ambulatorio', and 'Institución de presentación: Colegio de Mendoza'. There are also input fields for 'Fecha hasta: 14/11/2018', 'Hora hasta: 00:00', and 'Periodo: 2018-11-Q1'. Below these fields, there are buttons for 'Actualizar', 'Limpiar', and 'Cerrar'. Below the buttons, there are tabs for 'Pendientes (99)', 'Excluidas (0)', and 'Lotes cerrados (0)'. Below the tabs, there are buttons for 'Marcar como controlada', 'Añadir observaciones', 'Excluir', and 'Ver detalles'. Below the buttons, there is a table with columns: Fecha/Hora, Autorización (OPF), Plan, N° receta, N° Afiliado, Importe 100%, Importe O/S Médico, and Productos.

Fecha/Hora	Autorización (OPF)	Plan	N° receta	N° Afiliado	Importe 100%	Importe O/S Médico	Productos
03/11/2018 11:08	01700001	Ambulatorio	980414805	155761062	944,09	944,09 MP 8658	GLIOSARTAN PLUS 40/12.5 mg COM x 28
03/11/2018 11:13	01700001	Ambulatorio	980413676	155761062	2.216,55	2.216,55 MP 8658	ARTOMEY 20 mg COM x 30 - TROKEN 75 mg COM x 30
05/11/2018 10:10	01700001	Ambulatorio	980414834	1509951205	176,03	140,82 MP 8256	CLONAGIN 2 mg COM x 30
05/11/2018 10:16	01700001	Ambulatorio	980414834	1509951205	423,70	286,75 MP 8256	CONCOR 5 mg COM x 30 - T4 MONTELLIER 75 mcg COM x 30
05/11/2018 10:27	01700001	Ambulatorio	980414834	1509951205	488,32	244,16 MP 8256	ACRYLARM OFT. GEL x 10 - AUOIC 1% COL x 10

Una vez aquí tendrá dos opciones posibles, cerrar un lote automático por pantalla, o bien cerrar un lote manualmente por lo que conocemos como "Cierre a Demanda".

Para el primer caso ingresando haciendo click en NUEVO LOTE, y para el cierre a demanda deberá hacerse click en la flecha a la izquierda de Cierre de Lote de manera de acceder a Nuevo Lote Manual.



En el caso de optar NUEVO LOTE, inmediatamente se desplegará un lote con las 100 primeras recetas (obviamente si se han validado más de ese número), debiendo la farmacia controlar, marcar, dejar pendiente o excluir las recetas, hasta dar por conformado el Lote y proceder a Cerrar el Lote.

Lote #1 (100)		Pendientes (20)	Excluidas (0)	Lotes cerrados (0)	
<input checked="" type="checkbox"/> Marcar como controlada		<input type="checkbox"/> Anotar observaciones		<input type="checkbox"/> Dejar como pendiente	
<input type="checkbox"/> Excluir					
Fecha/Hora	Autorización (OPF)	Plan	Nº receta		
✓ 02/11/2018 10:22	01700006[REDACTED]	Ambulatorio	980414E		
... 02/11/2018 10:24	017000064[REDACTED]	Ambulatorio	980413E		
... 02/11/2018 10:24	017000064[REDACTED]	Ambulatorio	980413E		
... 02/11/2018 10:46	0170000668[REDACTED]	Ambulatorio	980414C		
... 02/11/2018 10:48	0170000671[REDACTED]	Ambulatorio	980413E		
... 02/11/2018 10:50	0170000673[REDACTED]	Ambulatorio	980414E		
... 02/11/2018 10:52	0170000675[REDACTED]	Ambulatorio	980414E		
... 02/11/2018 10:53	01700006[REDACTED]	Ambulatorio	980414E		

Si se opta por la acción de Cierre Manual (cierre a demanda) se abrirá un recuadro en el que podrá ingresarse el número de validación o número de receta (pudiendo hacerlo con pistola lectora de código de barras) e ingresando luego la receta al listado del lote.

ha hasta: 14/11/2018
 ra hasta: 00:00
 Período: 2018-11-Q1

Número de autorización:

Número de receta:

Del mismo modo que en el anterior caso, una vez que constituye el lote de 100 recetas procede a cerrar y a continuar con el siguiente.

Finalmente deberá imprimir las carátulas de cada Lote.

Detalles de lote

Convenio: Pami 01/11/2018 FarmaPami (N17)

Plan: Ambulatorio

N° Lote: 1

Apertura: 14/11/2018

Cierre: 14/11/2018

Tipo: Manual

Autorizaciones (100)

Fecha/Hora	Autorización (OPF)	Plan	N° receta	N° Afiliado
05/11/2018 1...	01700013...	Ambulatorio	98070670...	150781536...
05/11/2018 1...	01700013...	Ambulatorio	98070668...	150306019...
05/11/2018 1...	01700013...	Ambulatorio	98070711...	15020134...
05/11/2018 1...	01700013...	Ambulatorio	98070714...	150201580...

CARÁTULA LOTE

Convenio:	Pami 01/11/2018 FarmaPami (N17)
Farmacia:	[REDACTED]
Código de Farmacia:	[REDACTED]
Fecha proceso:	14/11/2018



Lote
148 [REDACTED]



Recetas	Total PVP Pami	A cargo convenio
100	\$ 81.467,01	\$ 69.118,42

CIERRE DE PRESENTACIÓN

Una vez que se han cerrado la totalidad de los lotes la farmacia deberá proceder al CIERRE DE PRESENTACIÓN.

Para ello deberá ir a la pestaña de LOTES y hacer click en REALIZAR EL CIERRE DE PRESENTACIÓN

Lote #4 (44)	Pendientes (110)	Excluidas (0)	Lotes cerrados (3)				
Ver detalles del lote			Realizar el cierre de presentación				
Nº lote	ID	Apertura	Cierre	Tipo	Recetas	Importe 100%	Importe O/S
1	148 [REDACTED]	14/11/2018 16:25	14/11/2018 17:24	Manual	100	81.467,01	69.118,42
2	15 [REDACTED]	14/11/2018 17:27	14/11/2018 18:08	Manual	100	89.115,91	76.708,44
3	15 [REDACTED]	14/11/2018 18:10	14/11/2018 18:40	Manual	100	75.361,27	63.233,41

Finalmente imprimirá la Carátula de Cierre de Presentación y enviará las recetas como habitualmente a su colegio en la fecha que este indique.